



# 108年度 教育部獎勵私立大學校院校務發展

108年1月1日至108年12月31日

財務處 製



## 教育部108年度補助經費及實際執行情況

依『教育部臺教高(三)字第1080075764D號』本校108年度獲得教育部獎勵私立大專院校校務發展計畫補助金額115,092,965元(內含調整專任教師學術研究加給之增加獎勵經費6,868,868元)，分別為經常門57,546,501元及資本門57,546,464元

	核定經費(A)	執行經費(B)	執行比例(A/B)
經常門	57,546,501	57,546,501	100%
資本門	57,546,464	57,546,464	100%
總補助經費	115,092,965	115,092,965	100%



## 108年教育部院校務發展計畫 計畫執行統計

項目/計畫名稱	資本門 (A)	經常門 (B)	小計 (A+B)=C	資本門比例 (A)/總計(C)	經常門比例 (B)/總計(C)	各計畫支用 比例 (C)/總計 (C)
子計畫一： 優質教學	27,030,803	28,999,073	56,029,876	23.49%	25.20%	48.68%
子計畫二： 鏈結產業	7,350,306	2,627,603	9,977,909	6.39%	2.28%	8.67%
子計畫三： 深耕在地	4,560,346	6,316,460	10,876,806	3.96%	5.49%	9.45%
子計畫四： 接軌全球	8,436,640	9,027,065	17,463,705	7.33%	7.84%	15.17%
子計畫五： 永續經營	10,168,369	3,707,432	13,875,801	8.83%	3.22%	12.06%
調升學術研究 加給補助 經費	0	6,868,868	6,868,868	0.00%	5.97%	5.97%
<b>總計</b>	<b>57,546,464</b>	<b>57,546,501</b>	<b>115,092,965</b>	<b>50.00%</b>	<b>50.00%</b>	<b>100.00%</b>



# 資本門使用狀況



## 資本門會計帳列金額

會計科目	金額	比例
機械儀器及設備-教學	36,919,151	64.16%
圖書	5,613,244	9.75%
電子資源	4,709,176	8.18%
其他設備-教學	8,972,644	15.59%
電腦軟體	1,332,249	2.32%
<b>總計</b>	<b>57,546,464</b>	<b>100.00%</b>



# 資本門支用情況

## 資本門資源分配

單位	金額	比例
全校	34,456,295	59.88%
共同教育學院	104,000	0.18%
法律學院	841,322	1.46%
社科學院	224,377	0.39%
金科學院	278,742	0.48%
健康學院	3,066,416	5.33%
國際學院	423,995	0.74%
教語學院	888,826	1.54%
設計學院	5,046,371	8.77%
傳播學院	3,436,358	5.97%
資訊學院	5,822,428	10.12%
管理學院	545,325	0.95%
觀光學院	2,412,009	4.19%
總計	57,546,464	100.00%

## 資本門使用項目

支用項目	金額
教學軟體設備	46,063,434
電子資源	4,709,176
圖書	5,613,244
學輔	1,160,610
總計	57,546,464



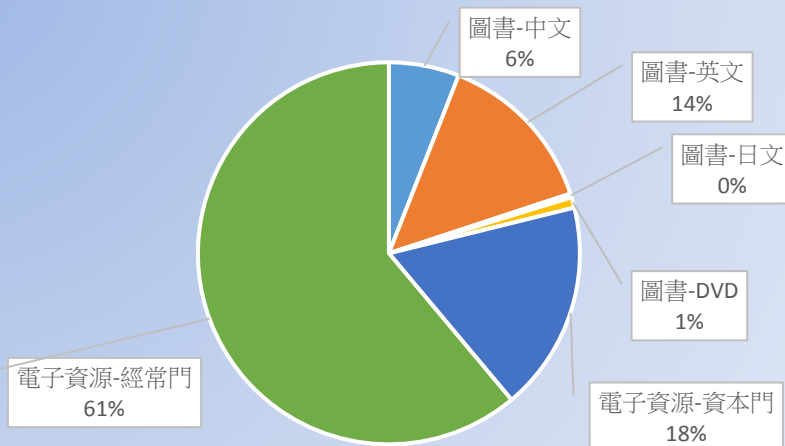
# 圖書及電子資源



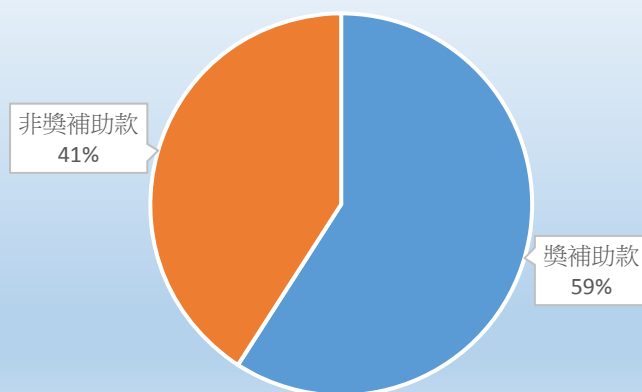
# 圖書資源分配表

經/資本門	支用項目	全校	獎補助		非獎補助款
		金額	金額	佔全校比例	金額
資本門	圖書-中文	3,387,267	1,579,978	46.64%	1,807,289
資本門	圖書-英文	6,444,701	3,711,181	57.58%	2,733,520
資本門	圖書-日文	203,778	87,185	42.78%	116,593
資本門	圖書-DVD	825,345	234,900	28.46%	590,445
資本門	電子資源-資本門	5,807,944	4,709,176	81.08%	1,098,768
經常門	電子資源-經常門	28,231,961	16,210,858	57.42%	12,021,103
總計		44,900,996	26,533,278	59.09%	18,367,718

圖書及電子資源獎補助各項比例



獎補助支用佔全校比例







# 經常門使用狀況



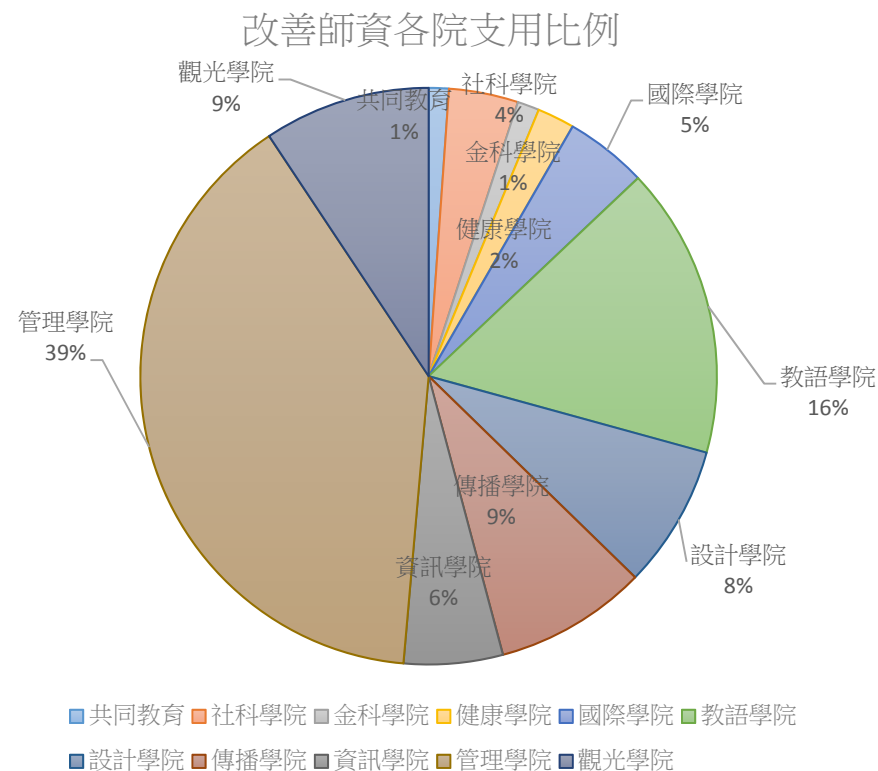
# 經常門會計帳列金額

會計科目	金額	比例	備註
教人-人事費	24,631,028	42.80%	改善師資-教師薪資17,762,160元、調整專任教師學術研究加給6,868,868元
教人-教育部	4,058,885	7.05%	改善師資-學術研究獎勵
教人-其他	1,701,300	2.96%	改善師資-科技部積點獎勵819,600元、特殊優秀研究人才獎勵15,000元、指導學生獎勵866,700元
教業-事務費	737,694	1.28%	
教業-學生實習費	825,164	1.43%	
教業-輔導教學費	719,744	1.25%	改善師資-特殊優秀研究人才獎勵173,000元、產學合作獎勵305,000元
教業-訓導活動費	424,907	0.74%	
教業-學生作業費	176,785	0.31%	
教業-體育活動費	9,800	0.02%	
教業-電腦軟體	4,205,876	7.31%	
教業-實習材料費	2,193,939	3.81%	
教業-電子資源	16,210,858	28.17%	
教業-列管設備	1,621,521	2.82%	
教維-清潔美化	29,000	0.05%	
總計	57,546,501	100.00%	



# 改善師資各院支用比例

學院	台北校區	桃園校區	總計
共同教育	89,000	181,767	270,767
社科學院		931,990	931,990
金科學院		294,000	294,000
健康學院		502,194	502,194
國際學院	1,099,797	7,200	1,106,997
教語學院	1,883,894	2,035,026	3,918,920
設計學院		1,924,257	1,924,257
傳播學院	2,054,820		2,054,820
資訊學院		1,330,999	1,330,999
管理學院	9,426,289		9,426,289
觀光學院		2,239,112	2,239,112
總計	14,553,800	9,446,545	24,000,345

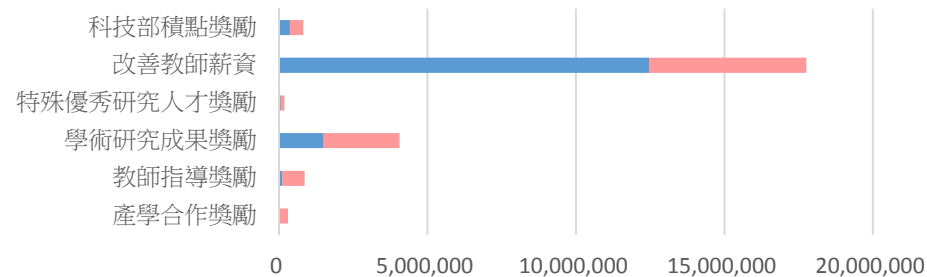


註：此表及圖未含調整專任教師學術研究加給之增加獎勵經費 6,868,868元



# 改善師資使用情形

支用項目	台北校區	桃園校區	總計
產學合作獎勵	15,000	290,000	305,000
教師指導獎勵	121,500	745,200	866,700
學術研究成果獎勵	1,506,125	2,552,760	4,058,885
特殊優秀研究人才獎勵	60,000	128,000	188,000
改善教師薪資	12,481,575	5,280,585	17,762,160
科技部積點獎勵	369,600	450,000	819,600
總計	14,553,800	9,446,545	24,000,345



	產學合作獎勵	教師指導獎勵	學術研究成果獎勵	特殊優秀研究人才獎勵	改善教師薪資	科技部積點獎勵
■ 台北校區	15,000	121,500	1,506,125	60,000	12,481,575	369,600
■ 桃園校區	290,000	745,200	2,552,760	128,000	5,280,585	450,000

■ 台北校區 ■ 桃園校區

註：此表及圖未含調整專任教師學術研究加給之增加獎勵經費  
6,868,868元



# 學生助學及輔導使用狀況



## 學輔項目經費彙總表

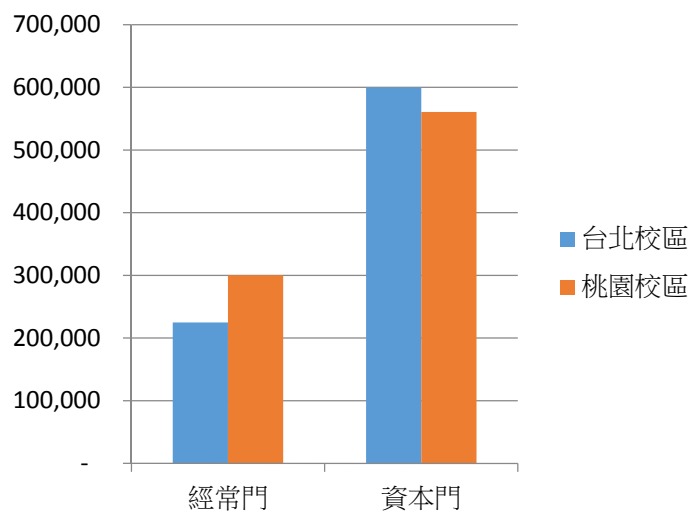
	獎補助金額	規定比例	規定支用金額	實際執行比例	實際執行比例
經常門	50,677,633			525,107	
資本門	57,546,464	1.50%	1,623,361	1,160,610	1.56%
總計	108,224,097			1,685,717	

註：經常門未含調整專任教師學術研究加給之增加獎勵經費6,868,868元



# 學輔使用情況

	經常門	資本門	經常門比例	資本門比例
台北校區	224,947	599,800	42.84%	51.68%
桃園校區	300,160	560,810	57.16%	48.32%
總計	525,107	1,160,610	100.00%	100.00%





謝謝指導