



109年度 教育部獎勵私立大學校院校務發展

109年1月1日至109年12月31日

財務處 製



教育部109年度補助經費及實際執行情況

依『教育部臺教高(三)字第1090093321D號』本校109年度獲得教育部獎勵私立大專院校校務發展計畫補助金額121,669,479元(內含調整專任教師學術研究加給之增加獎勵經費6,967,553元)，分別為經常門60,755,438元及資本門60,914,041元

	核定經費(A)	執行經費(B)	執行比例(A/B)
經常門	60,755,438	60,755,438	100%
資本門	60,914,041	60,914,041	100%
總補助經費	121,669,479	121,669,479	100%



109年教育部院校務發展計畫 計畫執行統計

項目/計畫名稱	資本門(A)	經常門(B)	小計(A+B)=C	資本門比例(A)/總計◎	經常門比例(B)/總計◎	各計畫支用比例(C)/總計◎
子計畫一： 優質教學	33,457,916	31,388,468	64,846,384	27.50%	25.80%	53.30%
子計畫二： 鏈結產業	3,128,460	2,633,065	5,761,525	2.57%	2.16%	4.74%
子計畫三： 深耕在地	6,761,207	6,736,840	13,498,047	5.56%	5.54%	11.09%
子計畫四： 接軌全球	8,057,982	6,762,979	14,820,961	6.62%	5.56%	12.18%
子計畫五： 永續經營	9,508,476	6,266,533	15,775,009	7.82%	5.15%	12.97%
調升學術研究加 給補助經費	0	6,967,553	6,967,553	0.00%	5.73%	5.73%
總計	60,914,041	60,755,438	121,669,479	50.07%	49.93%	100.00%



資本門使用狀況



資本門會計帳列金額

會計科目	金額	比例
機械儀器及設備-教學	40,319,187	66.19%
圖書	5,020,344	8.24%
電子資源	5,329,257	8.75%
其他設備-教學	7,064,353	11.60%
電腦軟體	3,180,900	5.22%
總計	60,914,041	100.00%



資本門支用情況

資本門資源分配

單位	金額	比例
全校	31,551,216	51.80%
共同教育	885,867	1.45%
法律學院	94,428	0.16%
社科學院	241,424	0.40%
金科學院	1,040,908	1.71%
健康學院	2,812,805	4.62%
國際學院	1,239,659	2.04%
教語學院	2,791,160	4.58%
設計學院	5,705,384	9.37%
傳播學院	4,999,917	8.21%
資訊學院	5,949,650	9.77%
管理學院	2,204,036	3.62%
觀光學院	1,397,587	2.29%
總計	60,914,041	100.00%

資本門使用項目

支用項目	金額
教學軟體設備	49,398,080
電子資源	5,329,257
圖書	5,020,344
學輔	1,166,360
總計	60,914,041



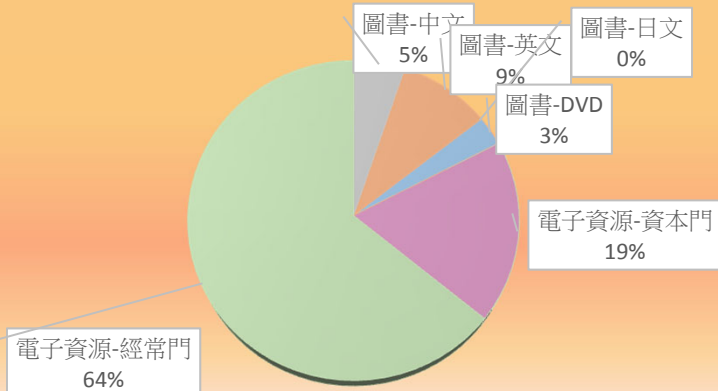
圖書及電子資源



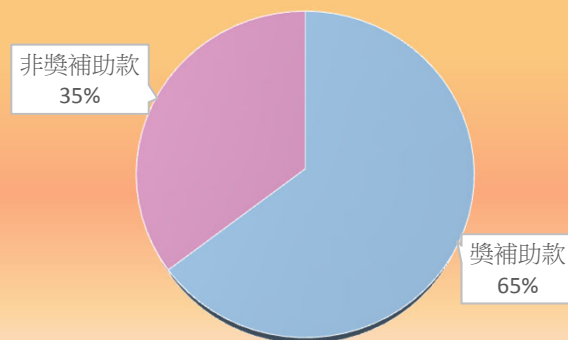
圖書資源分配表

經/資本門	支用項目	全校	獎補助	非獎補助款	
		金額	金額	佔全校比例	金額
資本門	圖書-中文	2,091,853	1,494,802	71.46%	597,051
資本門	圖書-英文	3,777,231	2,667,639	70.62%	1,109,592
資本門	圖書-日文	44,065	0	0.00%	44,065
資本門	圖書-DVD	1,639,527	857,903	52.33%	781,624
資本門	電子資源-資本門	6,151,957	5,329,257	86.63%	822,700
經常門	電子資源-經常門	30,899,716	18,469,449	59.77%	12,430,267
總計		44,604,349	28,819,050	64.61%	15,785,299

圖書及電子資源獎補助各項比例



獎補助支用佔全校比例





經常門使用狀況



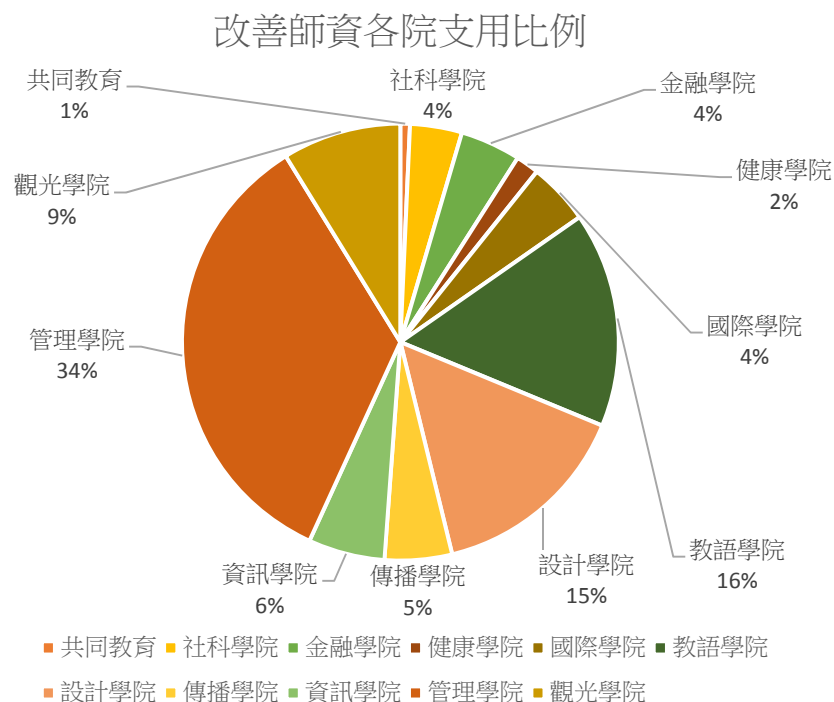
經常門會計帳列金額

會計科目	金額	比例	備註
教人-人事費	26,089,520	42.94%	改善師資-教師薪資19,121,967元、調整專任教師學術研究加給6,967,553元
教人-其他	5,003,727	8.24%	改善師資-學術研究獎勵3,738,727元、產學合作獎勵255,000元、特殊優秀研究人才獎勵120,000元、改善師資-科技部積點獎勵890,000元
教業-事務費	2,515,234	4.14%	
教業-學生實習費	1,222,990	2.01%	
教業-輔導教學費	1,300,600	2.14%	改善師資-指導學生獎勵1,120,000元、特殊優秀研究人才獎勵60,000元
教業-訓導活動費	711,497	1.17%	
教業-學生作業費	54,000	0.09%	
教業-體育活動費	215,295	0.35%	
教業-語言實習	13,000	0.02%	
教業-電腦軟體	2,624,082	4.32%	
教業-實習材料費	1,163,431	1.91%	
教業-電子資源	18,469,449	30.40%	
教業-列管設備	1,266,613	2.08%	
教維-清潔美化	106,000	0.17%	
總計	60,755,438	100.00%	



改善師資各院支用比例

學院	台北校區	桃園校區	總計
共同教育	99,750	79,250	179,000
社科學院		972,875	972,875
金融學院		1,132,687	1,132,687
健康學院		434,807	434,807
國際學院	1,067,286	87,500	1,154,786
教語學院	1,913,447	2,119,122	4,032,569
設計學院		3,780,050	3,780,050
傳播學院	1,260,784		1,260,784
資訊學院		1,433,466	1,433,466
管理學院	8,700,498		8,700,498
觀光學院		2,224,172	2,224,172
總計	13,041,765	12,263,929	25,305,694

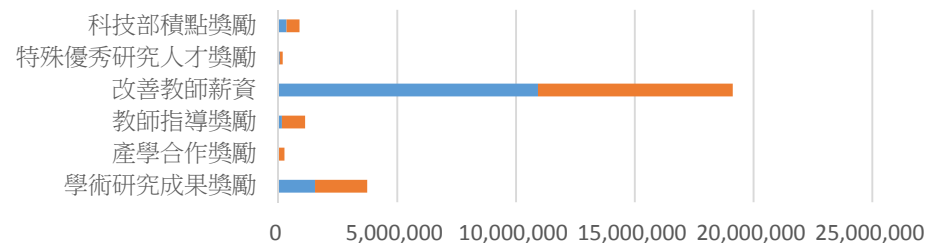


註：此表及圖未含調整專任教師學術研究加給之增加獎勵經費 6,967,553元



改善師資使用情形

支用項目	台北	桃園	總計
學術研究成果獎勵	1,542,003	2,196,724	3,738,727
產學合作獎勵	25,000	230,000	255,000
教師指導獎勵	148,400	971,600	1,120,000
改善教師薪資	10,922,612	8,199,355	19,121,967
特殊優秀研究人才獎勵	60,000	120,000	180,000
科技部積點獎勵	343,750	546,250	890,000
總計	13,041,765	12,263,929	25,305,694



	學術研究成 果獎勵	產學合作獎 勵	教師指導獎 勵	改善教師薪 資	特殊優秀研 究人才獎勵	科技部積點 獎勵
■ 台北	1,542,003	25,000	148,400	10,922,612	60,000	343,750
■ 桃園	2,196,724	230,000	971,600	8,199,355	120,000	546,250

註：此表及圖未含調整專任教師學術研究加給之增加獎勵經費
6,967,553元



學生助學及輔導使用狀況



學輔項目經費彙總表

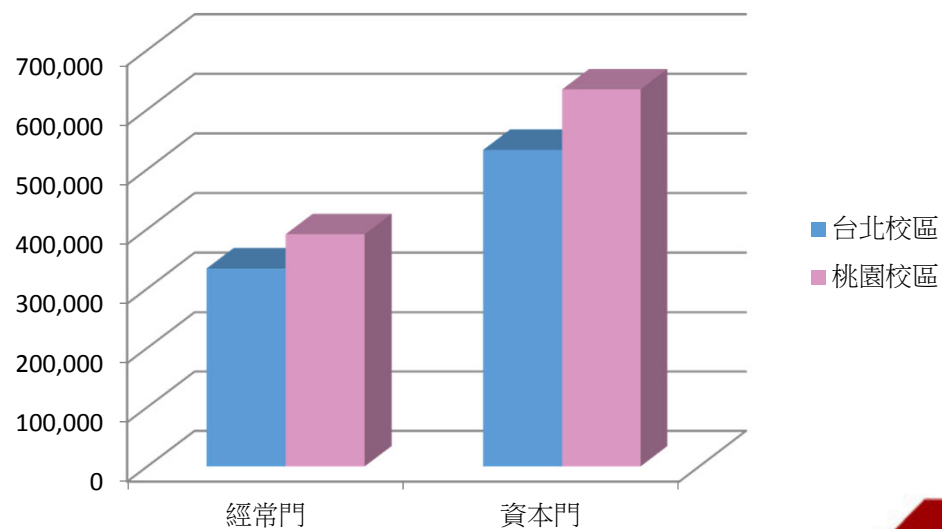
	獎補助金額	規定比例	規定支用金額	實際執行比例	實際執行比例
經常門	53,787,885	1.50%	1,720,529	724,447	1.65%
資本門	60,914,041			1,166,360	
總計	114,701,926			1,890,807	

註：經常門未含調整專任教師學術研究加給之增加獎勵經費6,967,553元



學輔使用情況

	經常門	資本門	經常門比例	資本門比例
台北校區	333,504	532,380	46.04%	45.64%
桃園校區	390,943	633,980	53.96%	54.36%
總計	724,447	1,166,360	100.00%	100.00%





謝謝指導