



110年度
教育部獎勵私立大學校院
校務發展計畫

110年1月1日至110年12月31日

財務處 製



教育部110年度獎勵補助經費及實際執行情況

依『教育部臺教高(三)字第1100075712D號』本校110年度獲得教育部獎勵私立大專院校校務發展計畫補助金額128,101,546元(內含調整專任教師學術研究加給之增加獎勵經費7,194,083元)，分別為經常門64,050,794元及資本門64,050,752元

	核定經費(A)	執行經費(B)	執行比例(A/B)
經常門	64,050,794	64,050,794	100%
資本門	64,050,752	64,050,752	100%
總補助經費	128,101,546	128,101,546	100%



110年教育部獎勵私立大學校院校務發展計畫 計畫執行統計

項目/計畫名稱	資本門(A)	經常門(B)	小計(A+B)=C	資本門比例(A)/總計◎	經常門比例(B)/總計◎	各計畫支用比例(C)/總計◎
子計畫一： 優質教學	34,104,977	34,398,867	68,503,844	26.62%	26.85%	53.48%
子計畫二： 精實學輔	3,150,588	2,562,492	5,713,080	2.46%	2.00%	4.46%
子計畫三： 深耕在地	7,945,384	7,039,328	14,984,712	6.20%	5.50%	11.70%
子計畫四： 接軌全球	8,962,956	6,764,539	15,727,495	7.00%	5.28%	12.28%
子計畫五： 永續經營	9,886,847	6,091,485	15,978,332	7.72%	4.76%	12.47%
調升學術研究加 給補助經費	0	7,194,083	7,194,083	0.00%	5.62%	5.62%
總計	64,050,752	64,050,794	128,101,546◎	50.00%	50.00%	100.00%



資本門使用狀況



資本門會計帳列金額

會計科目	金額	比例
機械儀器及設備-教學	40,669,252	63.50%
圖書	5,090,143	7.95%
電子資源	6,961,168	10.87%
其他設備-教學	5,607,183	8.75%
電腦軟體	5,723,006	8.94%
總計	64,050,752	100.00%



資本門支用情況

資本門資源分配

單位	金額	比例
全校	37,906,454	59.18%
共同教育	202,570	0.32%
法律學院	28,577	0.04%
社科學院	693,581	1.08%
金門分部	1,869,800	2.92%
金科學院	681,533	1.06%
健康學院	1,733,307	2.71%
國際學院	490,790	0.77%
教語學院	232,130	0.36%
設計學院	9,636,851	15.05%
傳播學院	2,219,618	3.47%
資訊學院	4,954,274	7.73%
管理學院	1,827,567	2.85%
觀光學院	1,573,700	2.46%
總計	64,050,752	100.00%

資本門使用項目

支用項目	金額
教學軟體設備	50,822,431
電子資源	6,961,168
圖書	5,090,143
學輔	1,177,010
總計	64,050,752



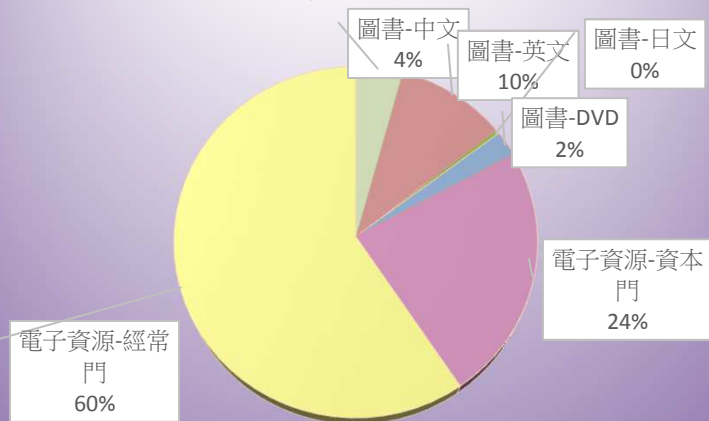
圖書及電子資源



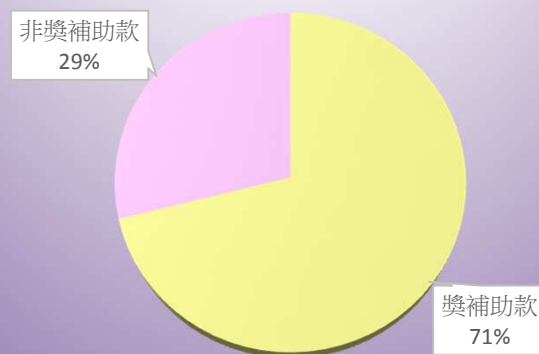
圖書資源分配表

經/資本門	支用項目	全校	獎補助		非獎補助款
		金額	金額	佔全校比例	金額
資本門	圖書-中文	1,572,254	1,268,436	80.68%	303,818
資本門	圖書-英文	3,339,533	3,007,173	90.05%	332,360
資本門	圖書-日文	142,549	115,143	80.77%	27,406
資本門	圖書-DVD	963,092	699,391	72.62%	263,701
資本門	電子資源-資本門	7,518,908	6,961,168	92.58%	557,740
經常門	電子資源-經常門	28,257,232	17,656,270	62.48%	10,600,962
總計		41,793,568	29,707,581	71.08%	12,085,987

圖書及電子資源獎補助各項比例



獎補助支用佔全校比例





經常門使用狀況



經常門會計帳列金額

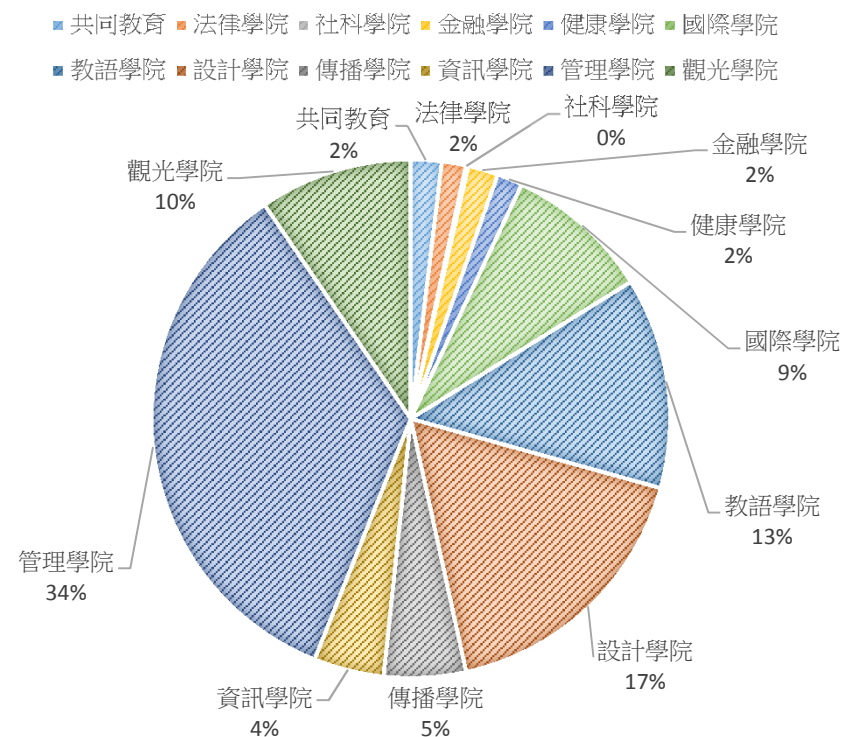
會計科目	金額	比例	備註
教人-人事費	31,346,303	48.94%	改善師資-教師薪資24,152,220元、調整專任教師學術研究加給7,194,083元
教人-其他	1,435,500	2.24%	產學合作獎勵450,000元、特殊優秀研究人才獎勵180,000元、改善師資-科技部積點獎勵805,500元
教業-事務費	577,106	0.90%	
教業-學生實習費	1,473,259	2.30%	
教業-輔導教學費	4,434,174	6.92%	改善師資-學術研究獎勵3,404,549元、改善師資-指導學生獎勵880,000元
教業-訓導活動費	555,946	0.87%	
教業-學生作業費	27,032	0.04%	
教業-體育活動費	236,760	0.37%	
教業-電腦軟體	4,480,277	6.99%	
教業-實習材料費	490,298	0.77%	
教業-電子資源	17,656,270	27.57%	
教業-列管設備	1,254,569	1.96%	
教維-清潔美化	83,300	0.13%	
總計	64,050,794	100.00%	



改善師資各院支用比例

學院	台北校區	桃園校區	總計
共同教育	477,850	94,500	572,350
法律學院	446,500		446,500
社科學院		46,900	46,900
金融學院		561,000	561,000
健康學院		476,079	476,079
國際學院	2,693,965	23,333	2,717,298
教語學院	1,832,500	2,102,874	3,935,374
設計學院		5,157,804	5,157,804
傳播學院	1,523,960		1,523,960
資訊學院		1,307,400	1,307,400
管理學院	10,275,955		10,275,955
觀光學院		2,851,649	2,851,649
總計	17,250,730	12,621,539	29,872,269

改善師資各院支用比例

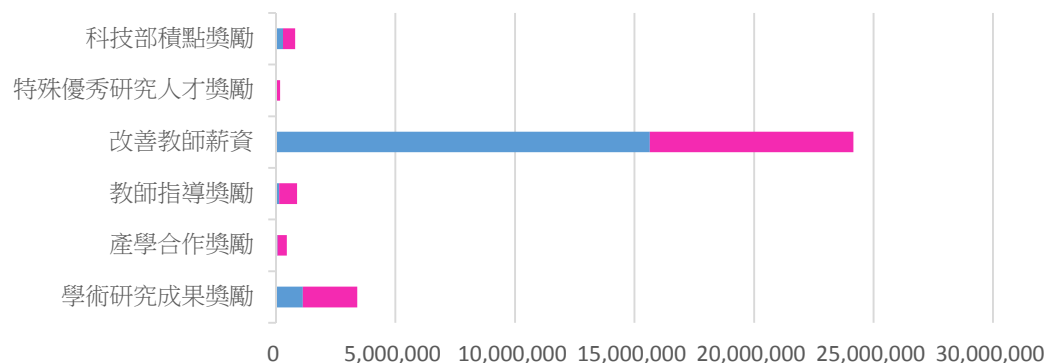


註：此表及圖未含調整專任教師學術研究加給之增加獎勵經費 7,194,083元



改善師資使用情形

支用項目	台北	桃園	總計
學術研究成果獎勵	1,126,835	2,277,714	3,404,549
產學合作獎勵	65,000	385,000	450,000
教師指導獎勵	131,200	748,800	880,000
改善教師薪資	15,639,695	8,512,525	24,152,220
特殊優秀研究人才獎勵		180,000	180,000
科技部積點獎勵	288,000	517,500	805,500
總計	17,250,730	12,621,539	29,872,269



	學術研究成果獎勵	產學合作獎勵	教師指導獎勵	改善教師薪資	特殊優秀研究人才獎勵	科技部積點獎勵
■台北	1,126,835	65,000	131,200	15,639,695		288,000
■桃園	2,277,714	385,000	748,800	8,512,525	180,000	517,500

註：此表及圖未含調整專任教師學術研究加給之增加獎勵經費
7,194,083元



學生助學及輔導使用狀況



學輔項目經費彙總表

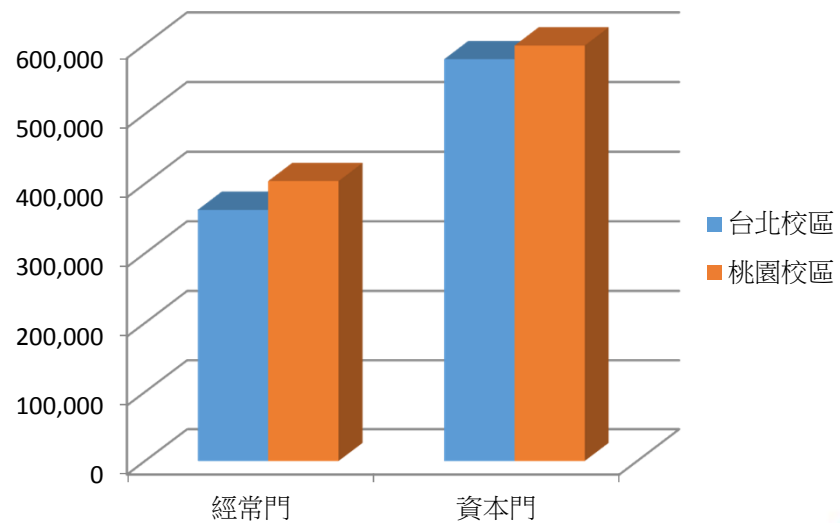
	獎補助金額	規定比例	規定支用金額	實際執行比例	實際執行比例
經常門	56,856,711			766,130	
資本門	64,050,752	1.50%	1,813,612	1,177,010	1.61%
總計	120,907,463			1,943,140	

註：經常門未含調整專任教師學術研究加給之增加獎勵經費7,194,083元



學輔使用情況

	經常門	資本門	經常門比例	資本門比例
台北校區	362,443	578,660	47.31%	49.16%
桃園校區	403,687	598,350	52.69%	50.84%
總計	766,130	1,177,010	100.00%	100.00%





謝謝指導